



**学校管理者 マニュアル**  
**(名簿作成・編集／クラス設定・編集用マニュアル)**

Ver.0 (2022年12月1日)

# 目次

- 1 利用環境
- 2 ログイン
- 3 ホーム
- 4 教員の名簿を作成する
- 5 児童・生徒の名簿を作成する
- 6 クラスを設定する
- 7 児童・生徒をクラスに追加する
- 8 お問い合わせ先

# 1 利用環境

みらeポータルを使用する際は、以下のOSとブラウザをご利用ください。

OS	ブラウザ
Windows 10	Microsoft Edge
Chrome OS	Google Chrome
iPad OS	Safari

ブラウザは、最新版をご利用ください。  
上記は推奨環境であり、すべての動作を保証するものではありません。

ブラウザの「戻る」ボタンを使用しないでください。意図しない動作をするおそれがあります。

## 2 ログイン



みらeポータル

ユーザーID

ユーザーID

パスワード

パスワード

ログイン

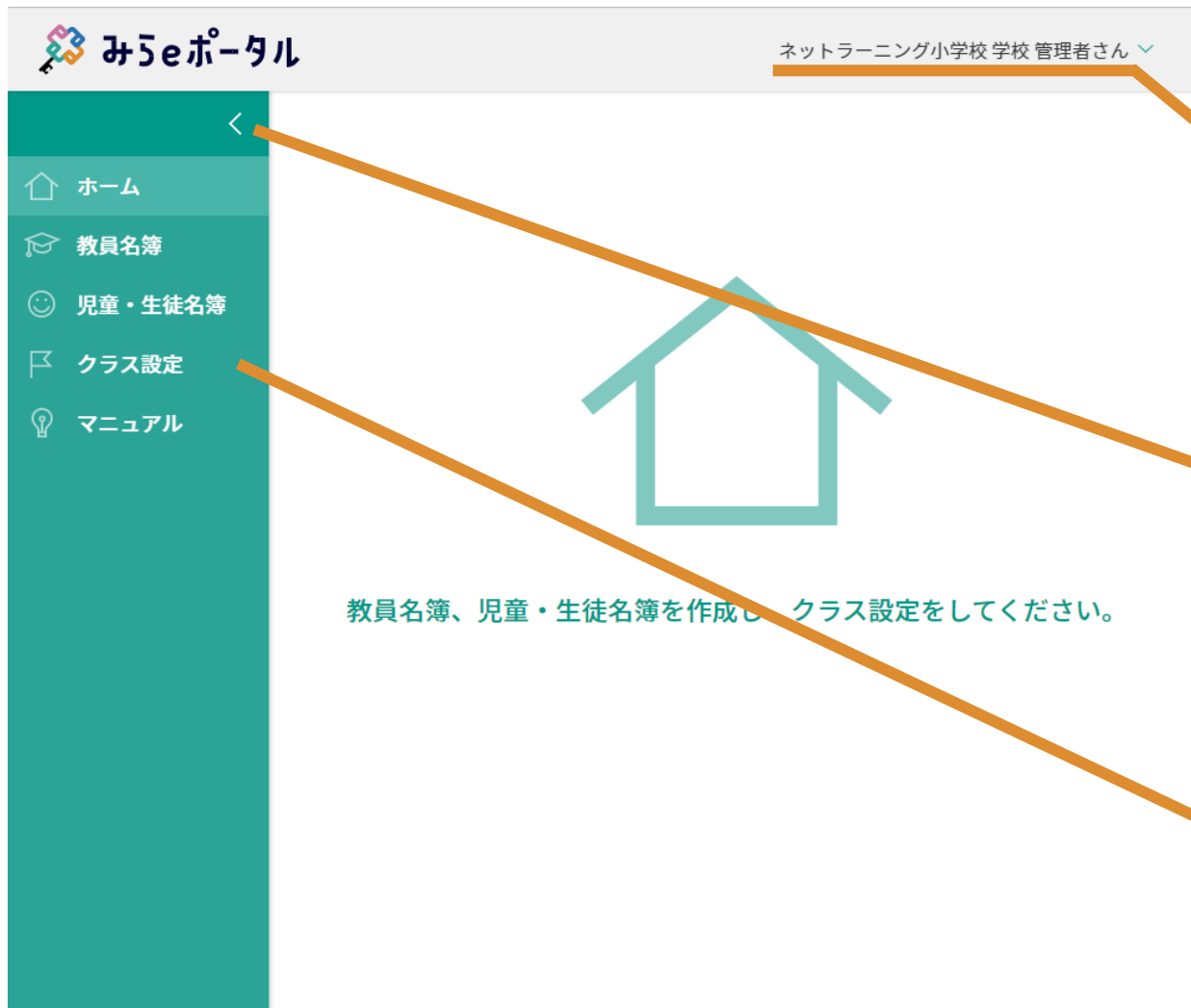
Copyright© 2022 NetLearning, Inc. All Rights Reserved.

児童・生徒アカウント、教員アカウント、  
学校アカウントで共通のログイン画面です。

<https://www.mira-po.com/login>  
にアクセスしログインIDを入力してください。

児童・生徒、教員アカウントのIDは、  
学校アカウントで発行します。

# 3 ホーム



アカウントの情報が表示されます。  
終了時はログアウトしてください。

メニューを選択できます。  
上部の矢印 [ < のマーク ] を押すことで、  
メニューは折りたたむことができます。

初期登録はメニューの上から  
[ 教員名簿 ] > [ 児童・生徒名簿 ] >  
[ クラス設定 ] の順に行います。

# 4 教員の名簿を作成する

み5eポータル ネットラーニング小学校 学校 管理者さん

担当学年 すべて

+ 新規登録

1-10件を表示 10件

ユーザーID	教員番号	氏名	フリガナ	担当	メールアドレス	
NL00010t	0010	教員十	キョウインジュウ	2022年度4年1組	ju.kyouin@nl-hd.co.jp	編集
NL00009t	0009	教員九	キョウインキュウ	2022年度3年3組	kyu.kyouin@nl-hd.co.jp	編集
NL00008t	0008	教員八	キョウインハチ	2022年度3年2組,2022年度6...	hachi.kyouin@nl-hd.co.jp	編集
NL00007t	0007	教員七	キョウインシチ	2022年度3年1組,2022年度6...	shichi.kyouin@nl-hd.co.jp	編集
NL00006t	0006	教員六	キョウインロク	2022年度2年3組,2022年度6...	roku.kyouin@nl-hd.co.jp	編集
NL00005t	0005	教員五	キョウインゴ	2022年度2年2組,2022年度5...	go.kyouin@nl-hd.co.jp	編集
NL00004t	0004	教員四	キョウインヨン	2022年度2年1組,2022年度5...	yon.kyouin@nl-hd.co.jp	編集
NL00003t	0003	教員三	キョウインサン	2021年度1年2組,2021年度1...	san.kyouin@nl-hd.co.jp	編集
NL00002t	0002	教員二	キョウインニ	2021年度1年1組,2021年度1...	ni.kyouin@nl-hd.co.jp	編集
NL00001t	0001	教員一	キョウインイチ	2021年度1年1組,2021年度1...	ichi.kyouin@nl-hd.com	編集

< 1 >

[新規登録] を押して  
教員の登録に進んでください。

登録済の教員の情報は  
リスト形式で表示されます。

[編集] から登録済の  
情報の修正ができます。

担当のクラスを確認できます。

※この画面から  
クラスの設定はできません。

## 4 教員の名簿を作成する

新規登録 教員

ユーザーID

教員番号

氏名 姓  名

フリガナ セイ  メイ

メールアドレス

パスワード

パスワード(確認)

有効期限 開始  終了(任意)

前ページの「新規登録」を押すと、この画面が開きます。必要な情報を入力して「登録」をクリックしてください。

※ユーザーIDは、

学校ID (指定の3ケタ)

+

教員番号に類する文字列

(半角英数字で4~12ケタの任意の文字列)

+

アカウント種別 (教員の場合は+)

として、重複がないように設定してください。

ユーザーIDの設定例

001XXXXXXXXXX+

学校ID  
(指定3ケタ)

教員番号等  
(任意4~12ケタ)

アカウント  
種別

# 5 児童・生徒の名簿を作成する


み5eポータル ネットラーニング小学校 学校 管理者さん

+ 新規登録 一括登録

学籍番号・氏名・フリガナ・ユーザーIDを入力してください 🔍

絞り込み 1-30件を表示 30件

ユーザーID	学籍番号	氏名	フリガナ	所属クラス	入学年度	メールアドレス	
NL02030s	2030	森島織絵	モリシマオリエ	2022年度2年1組	2021		編集
NL02029s	2029	門田怜桜	カドタレオ	2022年度2年1組	2021		編集
NL02028s	2028	北山花乃葉	キタヤマカノハ	2022年度2年1組	2021		編集
NL02027s	2027	溝口一美	ミゾグチカズミ	2022年度2年1組	2021		編集
NL02026s	2026	服部湊雅	ハットリソウガ	2022年度2年1組	2021		編集
NL02025s	2025	萩原明歩	ハギワラアキホ	2022年度2年1組	2021		編集
NL02024s	2024	奥美萩	オクミハギ	2022年度2年1組	2021		編集
NL02023s	2023	三原天桜	ミハラティオ	2022年度2年1組	2021		編集
NL02022s	2022	増田麗華	マスダレイカ	2022年度2年1組	2021		編集
NL02021s	2021	川越一論	カワゴエカズサ	2022年度2年1組	2021		編集
NL02020s	2020	大森亮太	オオモリリョウ タ	2022年度2年1組	2021		編集
NL02019s	2019	小野岳	オノガク	2022年度2年1組	2021		編集
NL02018s	2018	高嶋尊士	タカシマタカシ	2022年度2年1組	2021		編集

メニューから  [児童・生徒名簿] を選択してください。

全校児童・生徒の情報が  
一覧で確認できます。

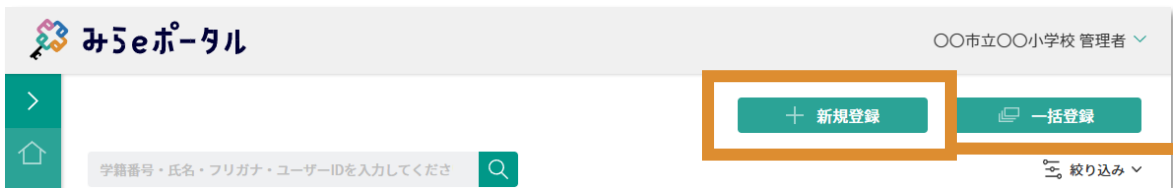
[絞り込み] を開くと、  
入学年度と年度を切り替えて  
検索を行うことができます。

編集ボタンから情報の修正ができます。

※この画面では  
クラスの設定はできません。



# 5 児童・生徒の名簿を作成する



はじめて利用する場合や、新入生・転校生を登録する場合、[新規登録]が必要です。

新規登録 児童・生徒

ユーザーID

学籍番号

氏名 姓  名

フリガナ セイ  メイ

メールアドレス(任意)

パスワード

パスワード(確認)

入学年度

※ユーザーIDは、

学校ID (指定の3ケタ)  
+  
学籍番号に類する文字列  
(半角英数字で4~12ケタの任意の文字列)  
+  
アカウント種別 (児童・生徒の場合はs)

として、重複がないように設定してください。

## ユーザーIDの設定例

001XXXXXXXXXXs

学校ID (指定3ケタ)      学籍番号等 (任意4~12ケタ)      アカウント種別

# 6 クラスを設定する

み5eポータル ネットラーニング小学校 学校 管理者さん

学年 すべて

+ 新規クラス登録 クラス一括登録

1-19件を表示 19件

年度	学年	クラス	担任名1	担任名2	
2022年度	6	1	教員六	教員九	クラス名簿
2022年度	6	2	教員七		クラス名簿
2022年度	6	3	教員八		クラス名簿
2022年度	5	1	教員三		クラス名簿
2022年度	5	2	教員四		クラス名簿
2022年度	5	3	教員五		クラス名簿
2022年度	4	1	教員十		クラス名簿
2022年度	4	2	教員一		クラス名簿
2022年度	4	3	教員二		クラス名簿
2022年度	3	1	教員七		クラス名簿
2022年度	3	2	教員八		クラス名簿
2022年度	3	3	教員九		クラス名簿
2022年度	2	1	教員四		クラス名簿

メニュー [クラス設定] から  
クラスを作成・確認できます。

設定したすべてのクラスの情報が  
一覧で表示されます。

※この画面で削除・編集はできません。  
[クラス名簿] のページで可能です。

[クラス名簿] を押すと  
各クラスに所属している  
児童・生徒を確認できます。

[新規クラス登録] から  
クラスを増やすことができます。

## 6 クラスを設定する

新規クラス登録 クラス ×

年度

学年

クラス

担任名1

担任名2

〔新規クラス登録〕を押すと左のような画面が立ち上がります。

作成するクラスの年度、学年、クラス名、担任など、必要情報を入力してください。

入力が完了したら〔登録〕を押し、作成したクラスが一覧に追加されていることを確認してください。

クラスへの児童・生徒の追加は〔クラス名簿〕から行います。

# 7 児童・生徒をクラスに追加する

み5eポータル ネットラーニング小学校 学校 管理者さん

一覧へ戻る

2022年度

6年1組 30名 教員 六先生 教員 九先生

+ 児童・生徒を追加 児童・生徒を一括追加

クラス編集 クラス削除

名前	フリガナ	ユーザーID	学籍番号		
梅本 涼乃	ウメモト スズノ	NL06001s	6001	編集	外す
大宮 明音	オオミヤ アカネ	NL06002s	6002	編集	外す
福山 楽人	フクヤマ ガクト	NL06003s	6003	編集	外す
土居 朝葵	ドイトモキ	NL06004s	6004	編集	外す
藤島 礎	フジマ ショウ	NL06005s	6005	編集	外す
三井 紀信	ミツイ キシン	NL06006s	6006	編集	外す
吉永 純	ヨシナガ ジュン	NL06007s	6007	編集	外す
高橋 萌音	タカハシ モネ	NL06008s	6008	編集	外す
木村 聖愛	キムラ セイア	NL06009s	6009	編集	外す
五味 花穂子	ゴミカ カホコ	NL06010s	6010	編集	外す
矢島 貞行	ヤジマ サダユキ	NL06011s	6011	編集	外す
安永 咲穂	ヤスナガ サホ	NL06012s	6012	編集	外す

【クラス名簿】を開くと、児童・生徒をクラスに紐づけることができます。

※クラスの情報の編集や削除もこのページで行います。

【児童・生徒を追加】を押すと検索画面が立ち上がります。

学籍番号を入力して検索を行い、児童・生徒をクラスに紐づけてください。

※テストや教材は、クラスごとに配付されます。クラスへの紐づけを行わないと、児童・生徒への配付はできませんのでご注意ください。

# 8

## お問い合わせ先

### みらeポータルに関する お問い合わせ

✉ [nl\\_L-portal@nl-hd.com](mailto:nl_L-portal@nl-hd.com) (株式会社ネットラーニング 教育事業部)

### テスト (MEXCBT) に関する お問い合わせ

<https://support2.mexcbt.mext.go.jp/contact/> (文部科学省CBTシステムMEXCBT 運用支援サイト)

### 児童・生徒マニュアル／学校管理者マニュアル

みらeポータル専用サイトにて 準備中

### メンテナンス情報 (みらeポータル)

みらeポータル専用サイトにて 準備中

### メンテナンス情報 (MEXCBT)

<https://support2.mexcbt.mext.go.jp/maintenance/> (文部科学省CBTシステムMEXCBT 運用支援サイト)